

## RAPORT STATYSTYCZNY RUCHU TURYSTYCZNEGO W WOJEWÓDZTWIE PODLASKIM W 2010 ROKU

W 2010 roku województwo podlaskie odwiedziło około 715124 turystów. Poniżej w tabeli 1, podane są przybliżone dane dotyczące ilości turystów odwiedzających Punkty Informacji Turystycznej w poszczególnych regionach. Dzięki tym danym można oszacować ruch turystyczny w województwie podlaskim. Wartości podane w tabeli są szacunkowe. Część z nich to ilość osób, które przyszły po informacje do Punktów IT, inne to ilość sprzedanych biletów wstępu do Parków Narodowych oraz licencji wędkarskich. W tabeli wyszczególniono również podział na turystów krajowych jak i zagranicznych, aby można było określić, jakim zainteresowaniem cieszy się województwo Podlaskie wśród turystów z innych krajów.

Wykres 1

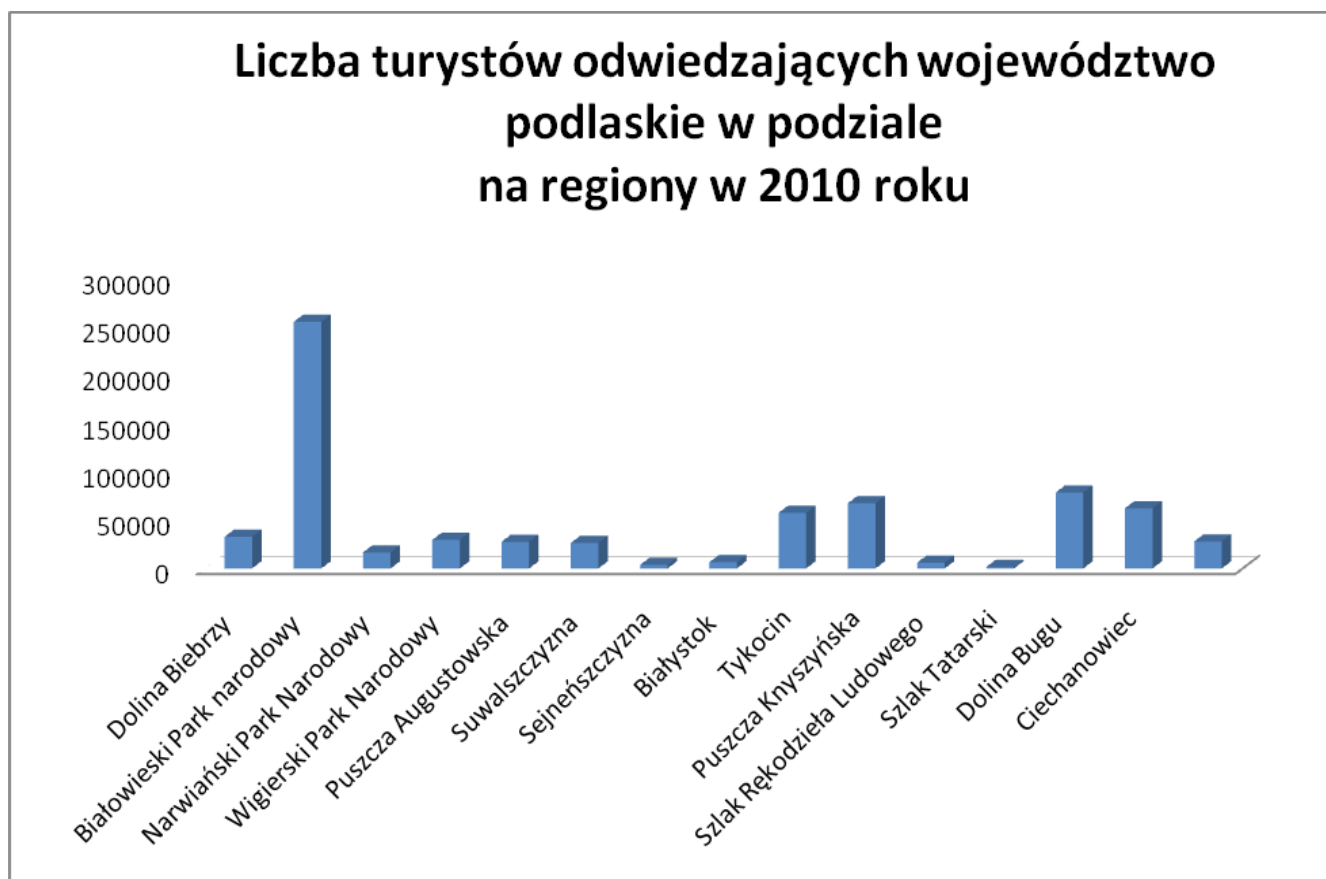


Tabela 1

Ilość turystów odwiedzających punkty informacji turystycznej w województwie podlaskim

Region	Punkt informacji turystycznej	Ilość turystów		Razem
		krajowych	zagranicznych	
Biebrzański Park Narodowy	Agroturystyka nas Biebrzą, Punkt Informacji Turystycznej, J. Siebiedziński	1090	210	1300
	Miejsko- Gminny Ośrodek Kultury w Lipsku	-	-	250**
	Punkt Informacji Turystycznej, Siedziba Biebrzańskiego Parku Narodowego (karty wstępu, licencje wędkarskie)	-	-	31080
Białowiecki Park Narodowy	Punkt Informacji Turystycznej, Siedziba Białowieckiego Parku Narodowego, PTTK w Białowieży	235575	14157	249732
	Punkt Informacji Turystycznej w Szkolnym Schronisku Młodzieżowym „Paprotka” Narewka	2676	406	3081
	Centrum Turystyki i Kultury "Hładyszka" ** w Kleszczelach	99	3	102
	Centrum Turystyki i Kultury "Hładyszka" ** w Kleszczelach	510	20	530
	Centrum Informacji Turystycznej Regionu Puszczy Białowieckiej- Starostwo Powiatowe w Hajnówce	1453	267	1720
Narwiański Park Narodowy	Centrum Informacji Turystycznej w Narwiański Parku Narodowym- Kurowo	-	-	16572
Wigierski Park Narodowy	Centrum Informacji Turystycznej- Krzywe, Siedziba Wigierskiego Parku Narodowego	10560	1440	12000
	Punkt Informacji Turystycznej Wigierskiego Stowarzyszenia Turystycznego w Starym Folwarku	1355	123	1478**
	Muzeum Wigier	15819	210	16029
Puszcza Augustowska	Centrum Informacji Turystycznej w Augustowie	26970	554	27524
Suwalszczyzna	CMIKT w Suwałkach	16622	4943	21565*
	Punkt Informacji Turystycznej przy Siedzibie Suwalskiego Parku Krajobrazowego	4652	127	4779
Sejneńszczyzna	Centrum Informacji Turystycznej w Sejnach, Stowarzyszenie Ziemia Sejneńska, Punkt Informacji Turystycznej w Sejnach	3312	293	3605
Białystok	Centrum Informacji Turystycznej w Białymstoku	2527	600	3127
	Punkt Informacji Turystycznej przy Księgarni Turystycznej „Obieżyświat” na PKP Białystok	2367	927	3294
Tykocin	Muzeum w Tykocinie	32500	25000	57500
Puszcza Knyszyńska	Park Krajobrazowy Puszczy Knyszyńskiej- Supraśl	4238	17	4255
	Muzeum Ikon w Supraślu			61821
	Supraśl	-	-	1449
Szlak Rękodzieła Ludowego	Gmina Czarna Białostocka	5693	186	5879
Szlak Tatarski	Meczet- Kruszyniany, Festiwal	-	-	16000

	Kultury i Tradycji Tatarów Polskich w Kruszyńianach			
<b>Dolina Bugu</b>	Muzeum Regionalne w Drohiczynie	-	-	532
	Punkt Informacji w Drohiczynie	-	-	236
	Punkt Informacji Turystycznych w Siemiatyczach	-	-	22723
	Grabarka	-	-	55000
<b>Ciechanowiec</b>	Punkt Informacji Turystycznych w Ciechanowcu	521	4	525
	Muzeum Rolnictwa w Ciechanowcu	51722	1000	52722
<b>Łomżyński Park Krajobrazowy Doliny Narwii</b>	Muzeum Przyrody w Drozdowie	10736	64	10800
	Punkt Informacji Turystycznej w PTTK Łomża	-	-	318
	Skansen Kurpiowski w Nowogrodzie	22329	4092	26421
	Centrum Informacji Turystycznej Narwia	907	268	1175
	<b>RAZEM</b>	<b>454233</b>	<b>54911</b>	<b>715124</b>

\* Dane obejmują tylko sezon letni (czerwiec, lipiec, sierpień, wrzesień)

\*\* Dane obejmują okres od maja do września

\*\*\*Dane obejmują okres od stycznia do września

## 1) Ruch turystyczny w poszczególnych regionach województwa podlaskiego

Na podstawie niżej przedstawionej tabeli wykresu można zauważyć, że największą popularnością cieszył się Białowiecki Park Narodowy.

**Tabela 2**

Liczba turystów w podziale na regiony w 2010 roku

Dolina Biebrzy	Białowiecki Park narodowy	Narwiański Park Narodowy	Wigierski Park Narodowy	Puszcza Augustowska	Suwalszczyzna	Sejneńszczyzna	Białystok	Tykocin	Puszcza Knyszyńska	Szlak Rękodzieła Ludowego	Szlak Tatarski	Dolina Bugu	Ciechanowiec	Łomżyński Park Krajobrazowy Doliny Narwii
32630	255165	16572	29507	27527	26344	3605	6421	57500	67525	5970	16000	78491	62247	27914

W 2010 najwięcej turystów (ponad 35%) odwiedziło obszar Białowieckiego Parku Narodowego. Tak wysoką frekwencję Białowiecki PN zawdzięcza między innymi odwiedzinom Rezerwatu Pokazowego Żubra, jak również Muzeum Przyrodniczo- Leśnego w Białowieży.

Na drugim miejscu znalazła się Dolina Bugu, której głównym celem odwiedzin była turystyka pielgrzymkowa polskiego prawosławia.

Kolejne miejsce zajęła Puszcza Knyszyńska, którą odwiedziło 67525. Tak liczna grupa turystów odwiedzali przede wszystkim Muzeum Ikon w Supraślu które znajduje się w północnej części siedemnastowiecznego Pałacu Archimandrytów w monasterze w którym zgromadzono ponad pół tysiąca ikon. Jednym z głównych źródeł pozyskiwania ich do zbiorów muzeum stał się białostocki Urząd Celny, który rekwirował je przemytnikom.

Na czwartym miejscu pod względem ilości odwiedzin turystów znalazł się Ciechanowiec. Jest jednym z najstarszych miast w regionie, znajduje się tu słynne Muzeum Rolnictwa chętnie odwiedzane ze względu na interesujące i liczne eksponaty które prezentują między innymi: wschodnio- podlaskie zagrody szlacheckie, ekspozycje dotyczące dziejów rolnictwa ziem północno- wschodnich. Można tam również znaleźć jedyne w swoim rodzaju Muzeum Weterynarii.

## 2) Turyści krajowi i zagraniczni odwiedzający województwo podlaskie w 2010 roku

W 2010 roku województwo podlaskie odwiedziło około 54911 turystów z zagranicy, stanowi około 8 % ogółu turystów przyjeżdżających. Najczęściej turyści byli obywatelami państw europejskich takich jak: Niemcy, Francja, Wielka , Hiszpania, Rosja, Stany Zjednoczone, Białoruś, Japonia itd.

Na podstawie wykresu 2 oraz tabeli 3 można stwierdzić, że ilość turystów zagranicznych odwiedzających nasze województwo jest znacznie mniejsza niż ilość turystów krajowych. Najwięcej turystów zagranicznych odwiedziło Białowiecki Park Narodowy- około 15812 os, Suwalszczyznę- 2486 os., Puszcę Knyszyńską- 1497 os.

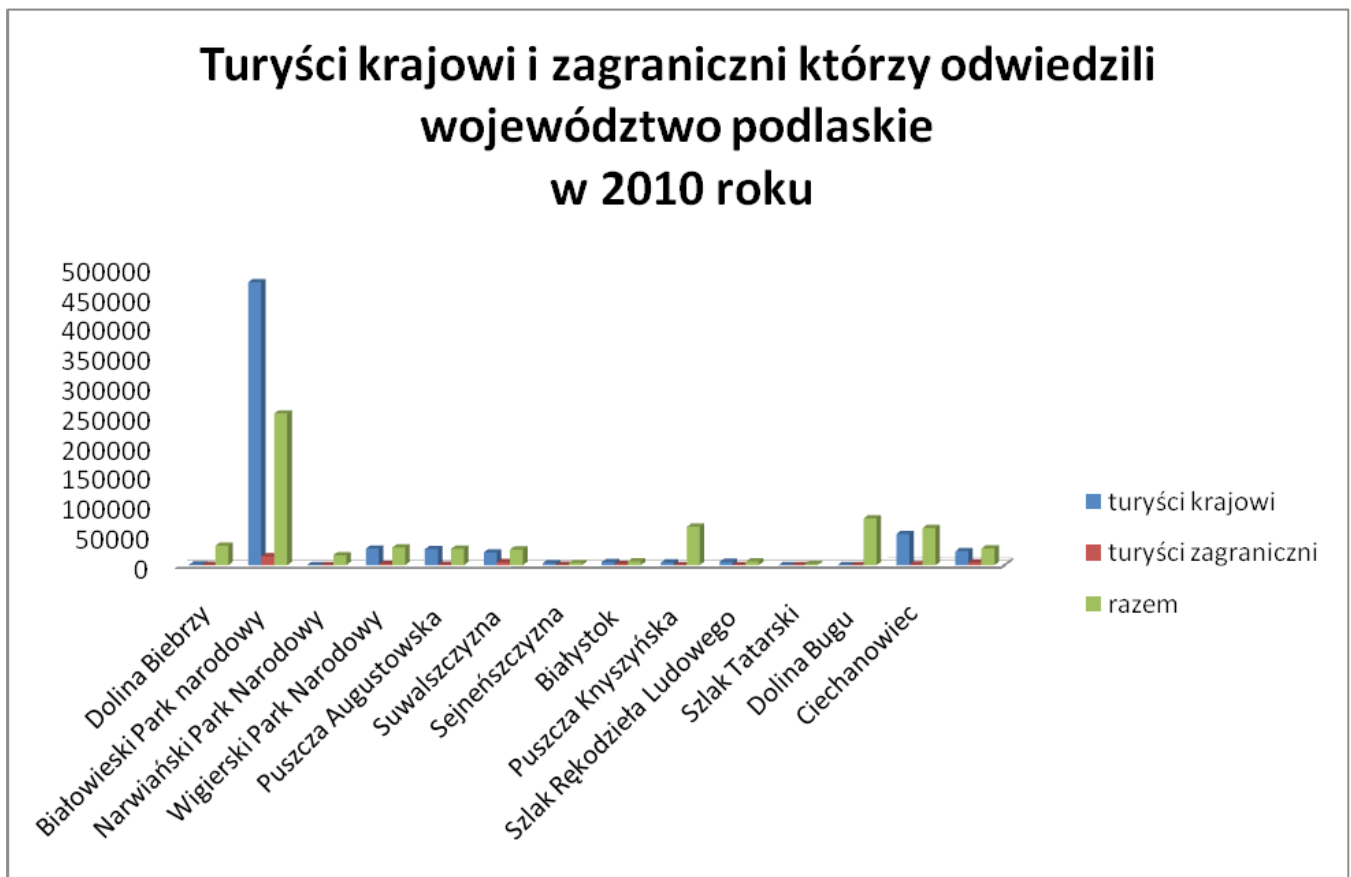
**Tabela 3**

Turyści krajowi i zagraniczni

	Dolina Biebrzy	Białowiecki Park narodowy	Narwiański Park Narodowy	Wigierski Park Narodowy	Puszcza Augustowska	Suwalszczyzna	Sejneńszczyzna	Białystok	Puszcza Knyszyńska	Szlak Rękodzieła Ludowego	Szlak Tatarski	Dolina Bugu	Ciechanowiec	Łomżyński Park Krajobrazowy Doliny Narwi
<b>krajowi</b>	1090	475889	-	27734	26970	21274	3312	4894	4238	5693	-	-	52243	23236
<b>zagraniczni</b>	210	14853	-	1773	554	5070	293	1527	17	186	-	-	1004	4360
<b>razem</b>	32630	255165	16572	29507	27524	26344	3605	6421	64525	5970	16000	78491	62247	27914

\* tylko niektóre dane z tego obszaru były podzielone na turystów zagranicznych i krajowych

Wykres 2



**Działalność Centrum Informacji Turystycznej przy Podlaskiej Regionalnej Organizacji Turystycznej  
w Białymstoku w 2010 roku**

Centrum Informacji Turystycznej obsługuje interesantów przez cały rok, od września do czerwca od poniedziałku do piątku od 8.00 do 17.00, natomiast w miesiącach letnich (tj. lipiec, sierpień) również w sobotę od 10.00 do 15.00.

Działalność ta obejmuje obsługę turystów odwiedzających Centrum, udzielając informacji o województwie podlaskim. Zajmuje się też realizacją zadań wydawniczych, poprzez tworzenie materiałów promujących atrakcje turystyczno- przyrodnicze regionu.

**Tabela 4**

<b>2010</b>	<b>Turyści krajowi</b>	<b>Turyści zagraniczni</b>	<b>Razem</b>
<b>Styczeń</b>	74	12	<b>86</b>
<b>Luty</b>	100	19	<b>119</b>
<b>Marzec</b>	113	17	<b>130</b>
<b>Kwiecień</b>	108	46	<b>154</b>
<b>Maj</b>	229	42	<b>271</b>
<b>Czerwiec</b>	317	75	<b>392</b>
<b>Lipiec</b>	517	88	<b>605</b>
<b>Sierpień</b>	543	149	<b>692</b>
<b>Wrzesień</b>	233	75	<b>308</b>
<b>Październik</b>	103	51	<b>154</b>
<b>Listopad</b>	118	15	<b>133</b>
<b>Grudzień</b>	72	11	<b>83</b>
<b>SUMA</b>	<b>2527</b>	<b>600</b>	<b>3127</b>

**Źródło:** Własne dane statystyczne z Centrum Informacji Turystycznej (PROT)

Wykres 3



**Dane dotyczące ruchu turystycznego:**

Centrum Informacji Turystycznej przy Podlaskiej Regionalnej Organizacji Turystycznej w Białymstoku w 2010 roku odwiedziło 3127 turystów, czyli o ponad 67 % więcej niż w roku poprzednim. Nastąpił wzrost odwiedzin turystów krajowych w porównaniu z rokiem poprzednim o ponad 56 % (2527 osób), natomiast ilość odwiedzin turystów zagranicznych spadła o niecały 1 % (600 osób).

Na podstawie tabeli nr 4 można zauważyć, że największe natężenie wizyt w Centrum Informacji Turystycznej przypada na miesiące: czerwiec, lipiec, sierpień oraz wrzesień.

Prawie 20 % turystów zagranicznych odwiedzających CIT przy Podlaskiej Regionalnej Organizacji Turystycznej pochodziło z Niemiec, 10 % stanowili turyści z Francji, ok. 8 % turyści z Wielkiej Brytanii, 5% turyści z Hiszpanii oraz 5 % z Rosji.

Tabela 5. Liczba turystów odwiedzających Centrum Informacji Turystycznej w Białymstoku w 2009 i w 2010 roku (Podlaska Regionalna Organizacja Turystyczna)

	2009			2010		
	Razem	Turyści krajowi	Turyści zagraniczni	Razem	Turyści krajowi	Turyści zagraniczni
Styczeń	35	26	9	86	74	12
Luty	88	80	8	119	100	19
Marzec	58	45	13	130	113	17
Kwiecień	52	29	23	154	108	46
Maj	107	35	72	271	229	42
Czerwiec	298	214	84	392	317	75
Lipiec	622	359	263	605	517	88
Sierpień	362	265	97	692	543	149
Wrzesień	105	79	26	308	233	75
Październik	204	165	39	154	103	51
Listopad	101	78	23	133	118	15
Grudzień	54	43	11	83	72	11
		1418	668		2527	600
<b>SUMA</b>		<b>2086</b>		<b>3127</b>		

Źródło: Własne dane statystyczne z Centrum Informacji Turystycznej (PROT)



Tabela 6. Liczba turystów zagranicznych odwiedzających Centrum Informacji Turystycznej w Białymstoku w 2010 roku (Podlaska Regionalna Organizacja Turystyczna - PROT)

Pochodzenie	I	II	III	IV	V	VI	VII	VIII	IX	X	XI	XII	Razem	Miejsce
<b>Inni</b>	5	16	13	9	17	20	10	33	10	1	1	-	<b>135</b>	1
<b>Niemcy</b>	2	-	-	16	11	14	22	24	27	3	2	-	<b>121</b>	2
<b>Francja</b>	-	-	2	9	2	10	11	9	4	6	2	5	<b>60</b>	3
<b>Wielka Brytania</b>	-	-	-	3	8	8	4	8	7	10	-	1	<b>49</b>	4
<b>Hiszpania</b>	-	-	-	-	-	-	-	27	-	2	1	1	<b>31</b>	5
<b>Rosja</b>	5	1	1	2	1	1	9	9	-	2	-	-	<b>31</b>	5
<b>USA</b>	-	-	1	3	-	4	5	8	5	1	2	-	<b>29</b>	7
<b>Białoruś</b>	-	-	-	3	-	7	4	1	-	5	-	-	<b>20</b>	8
<b>Japonia</b>	-	-	-	-	-	-	1	-	15	-	-	-	<b>16</b>	9
<b>Ukraina</b>	-	-	-	-	-	4	-	-	-	12	-	-	<b>16</b>	9
<b>Litwa</b>	-	1	-	-	-	1	-	6	-	3	-	-	<b>11</b>	11
<b>Włochy</b>	-	-	-	-	-	-	2	4	2	1	1	-	<b>10</b>	12
<b>Holandia</b>	-	-	-	-	-	2	-	6	-	-	-	-	<b>8</b>	13
<b>Portugalia</b>	-	-	-	-	-	-	6	2	-	-	-	-	<b>8</b>	13
<b>Szwecja</b>	-	-	-	-	-	2	-	2	2	-	-	2	<b>8</b>	13
<b>Izrael</b>	-	-	-	-	-	-	4	-	-	-	1	-	<b>5</b>	16
<b>Australia</b>	-	-	-	-	-	-	-	2	-	-	-	2	<b>4</b>	17
<b>Czechy</b>	-	-	-	-	-	-	-	-	-	2	2	-	<b>4</b>	17
<b>Norwegia</b>	-	-	-	-	-	-	2	-	2	-	-	-	<b>4</b>	17
<b>Skandynawia</b>	-	-	-	-	-	-	2	-	-	2	-	-	<b>4</b>	17
<b>Tajwan</b>	-	-	-	-	-	-	-	3	-	-	-	-	<b>3</b>	21
<b>Szwajcaria</b>	-	-	-	-	-	-	1	2	-	-	-	-	<b>3</b>	21
<b>Finlandia</b>	-	-	-	-	3	-	-	-	-	-	-	-	<b>3</b>	21
<b>Islandia</b>	-	-	-	-	-	2	-	-	-	-	-	-	<b>2</b>	24
<b>Turcja</b>	-	-	-	-	-	-	2	-	-	-	-	-	<b>2</b>	24
<b>Słowenia</b>	-	-	-	-	-	-	2	-	-	-	-	-	<b>2</b>	24
<b>Łotwa</b>	-	-	-	-	-	-	-	2	-	-	-	-	<b>2</b>	24
<b>Kanada</b>	-	-	-	-	-	-	-	-	1	-	1	-	<b>2</b>	24
<b>Rumunia</b>	-	1	-	-	-	-	-	-	-	-	-	-	<b>1</b>	29
<b>Singapur</b>	-	-	-	1	-	-	-	-	-	-	-	-	<b>1</b>	29
<b>Indie</b>	-	-	-	-	-	-	1	-	-	-	-	-	<b>1</b>	29

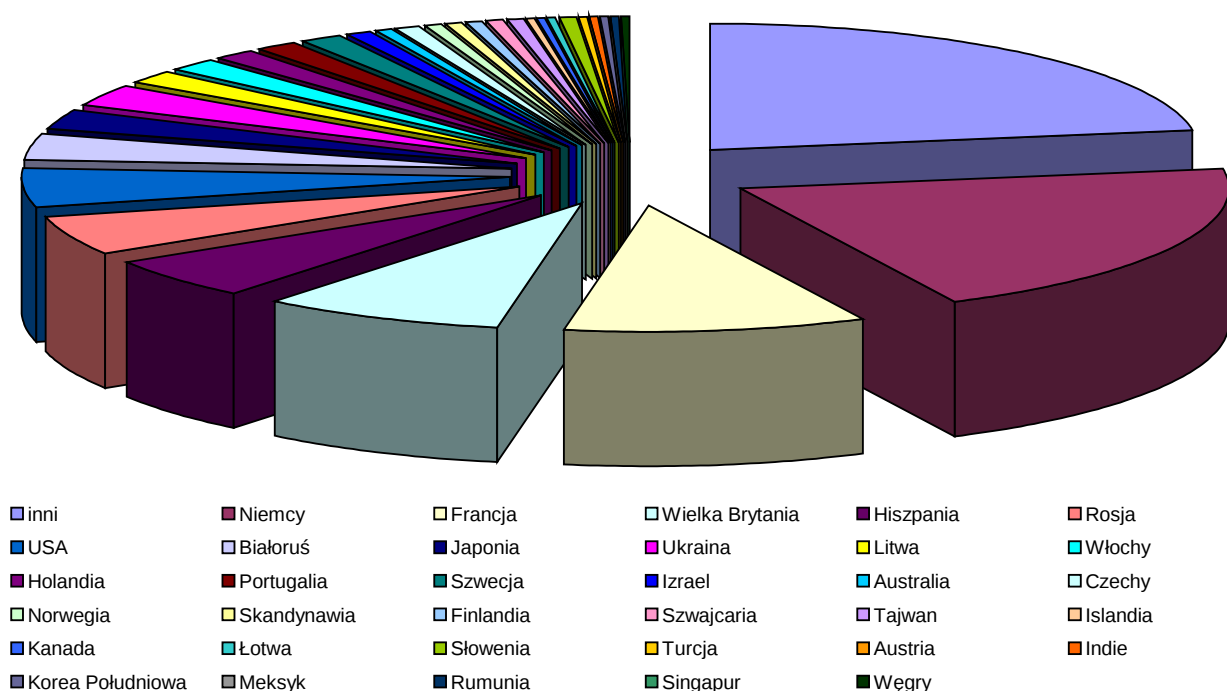
<b>Austria</b>	-	-	-	-	-	-	-	1	-	-	-	-	1	29
<b>Meksyk</b>	-	-	-	-	-	-	-	-	-	1	-	-	1	29
<b>Korea Południowa</b>	-	-	-	-	-	-	-	-	-	-	1	-	1	29
<b>Węgry</b>	-	-	-	-	-	-	-	-	-	-	1	-	1	29
<b>razem zagraniczni</b>	<b>12</b>	<b>19</b>	<b>17</b>	<b>46</b>	<b>42</b>	<b>75</b>	<b>88</b>	<b>149</b>	<b>75</b>	<b>51</b>	<b>15</b>	<b>11</b>	<b>600</b>	
<b>krajowi</b>	<b>74</b>	<b>100</b>	<b>113</b>	<b>108</b>	<b>229</b>	<b>317</b>	<b>517</b>	<b>543</b>	<b>233</b>	<b>103</b>	<b>118</b>	<b>72</b>	<b>2527</b>	
<b>Krajowi + zagraniczni</b>	<b>86</b>	<b>119</b>	<b>130</b>	<b>154</b>	<b>271</b>	<b>392</b>	<b>605</b>	<b>692</b>	<b>308</b>	<b>154</b>	<b>133</b>	<b>83</b>	<b>3127</b>	

\* Do turystów „Inni” należy zaliczyć także turystów z wyżej wymienionych państw w tabeli. Podczas wizyty w CIT turyści nie podali swojej narodowości.

**Źródło:** Własne dane statystyczne z Centrum Informacji Turystycznej (PROT)

#### Wykres 4

**Liczba turystów zagranicznych odwiedzających Centrum Informacji Turystycznej w Białymstoku w 2010 roku**



**Wykres 4.** Liczba turystów zagranicznych korzystających z Centrum Informacji Turystycznej w Białymstoku w 2010 roku.

**Źródło:** Własne dane statystyczne z Centrum Informacji Turystycznej (PROT)

Na podstawie tabeli nr 4 można zauważyć, że największe natężenie wizyt w Centrum Informacji Turystycznej przypada na miesiące: czerwiec, lipiec, sierpień oraz wrzesień.

Turyści odwiedzający Centrum Informacji Turystycznej przeważnie pytali o:

## **Białystok**

- zabytki Białegostoku,
- Szlak PRL w przestrzeni miasta,
- szlak esperanto i wielu kultur,
- Centrum Ludwika Zamenhofa,
- baza noclegowa,
- repertuar kin i teatrów w Białymstoku,
- imprezy odbywające się w Białymstoku,
- pałac Branickich,
- szlak kulinarny,
- ścieżki rowerowe,
- szlak kultury Żydowskiej,
- cerkwie w Białymstoku ( cerkiew św. Ducha, cerkiew św. Mikołaja Cudotwórcy),
- informacje o rozkładach PKP i PKS,
- Muzea w Białymstoku, Muzeum Motoryzacji przy Węglowej w Białymstoku,
- możliwość wynajęcia przewodnika PTTK,
- campingi w okolicach Białegostoku,
- gospodarstwa agroturystyczne w okolicach Białegostoku,
- wypożyczalnie rowerów,
- Biura podróży w Białymstoku,

## **Puszcza Knyszyńska**

- Muzeum Ikon w Supraślu,
- Silvarium w Poczopku oraz Arboretum w Kopnej Górze,
- Monaster Zwiastowania Najświętszej Marii Panny w Supraślu,
- noclegi w Supraślu i okolicach,
- Uroczysko w Supraślu,
- trasy narciarstwa biegowego w Puszczy Knyszyńskiej,

## **Biebrzański Park Narodowy**

- bagna biebrzańskie, (Czerwone Bagno),
- możliwość zwiedzania Twierdzy Osowiec,
- spływy kajakowe na Biebrzy,

## **Narwiański Park Narodowy**

- możliwość wstępu do parku,
- kładka Śliwno- Waniewo,

## **Puszcza Białowieska**

- Rezerwat Pokazowy Żubra,
- noclegi w Białowieży,
- Muzeum Przyrodniczo- Leśne w Białowieży
- restauracje
- kolejka wąskotorowa,
- szlaki rowerowe z Białowieży na Białoruś,

## **Suwalszczyzna**

- Suwalski Park Krajobrazowy,
- Szelment,
- Muzeum Wigier Wigierskiego Parku Narodowego,

## **Augustów**

- spływ Czarną Hańczą,
- atrakcje Augustowa,
- kolejka wąskotorowa w Płocicznie,
  
- wycieczki na Litwę,
- Tykocin, synagoga żydowska,
- Szlak Tatarski,
- Muzeum Rolnictwa w Ciechanowcu,
- szlaki rowerowe w Ciechanowcu,
- Grabarka,
- spływy kajakowe Bugiem,
- Drohiczyn, zabytki i noclegi,
- Forty w Pątnicy,
- Łomża,
- Skansen Kurpiowski w Nowogrodzie,
- wyciąg narciarski w Ogrodnickach,
- kuligi w województwie podlaskim,
- Sanktuarium w Świętej Wodzie,
- folder Odkryj Podlaskie, najciekawsze produkty turystyczne,
- synagogi żydowskie w województwie podlaskim,
- możliwość wykupienia wiz na Białoruś,
- możliwość zakupu pamiątek,